

## 本学教員の競争的資金獲得割合(令和3年9月1日時点在籍の教員)

令和3年9月1日時点で在籍する本学専任教員が研究代表者として競争的資金を獲得している割合は下記のとおりです。ここでいう競争的資金とは、文部科学省科学研究費助成事業、厚生労働科学研究費補助金及び厚生労働行政推進調査事業費補助金、日本医療研究開発機構研究費です。

### ◆専任教員数

	性別	人数(人)	合計(人)
教養教育部門／ 法人・大学内の組織	男	18	21
	女	3	
医学科基礎医学系	男	39	59
	女	20	
医学科臨床医学系	男	224	269
	女	45	
(医学科)	男	281	349
	女	68	
看護学科	男	5	35
	女	30	
全 体	男	286	384
	女	98	

今年度、競争的資金を獲得した専任教員は195人で、令和2年度の171人から24人増加しました。獲得教員割合も50.8%（384人中195人）と過半数を超えており、データのある平成26年度以降、最も多くの教員が競争的資金を獲得しています。

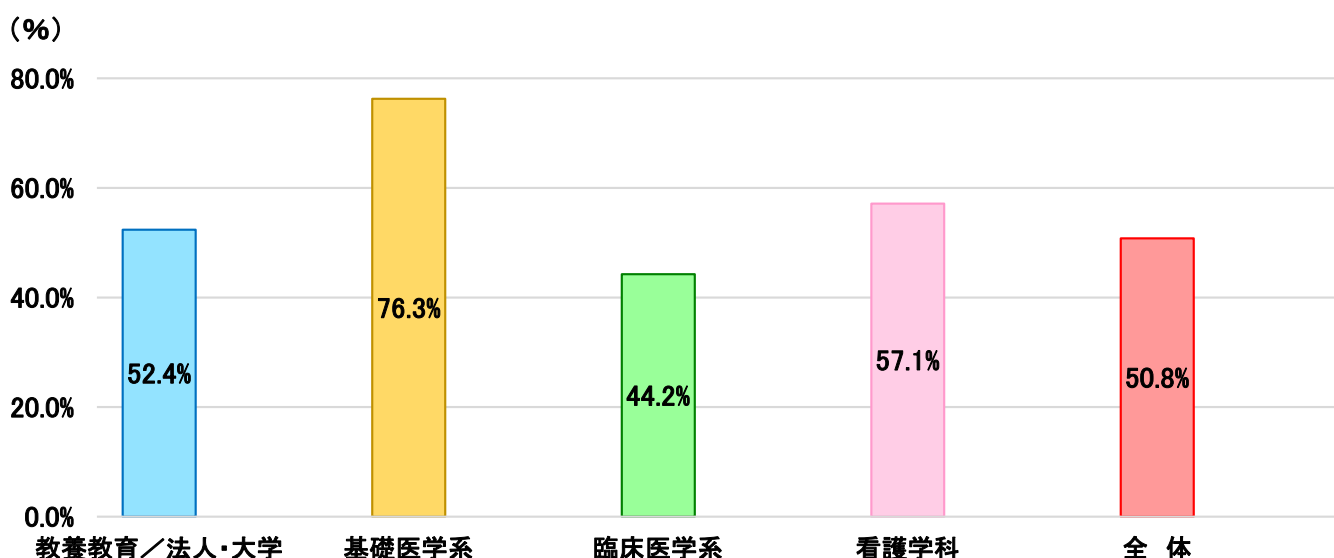
部門別では、基礎医学系教員の76.3%（59人中45人）、看護学科教員の57.1%（35人中20人）、教養教育・法人部門教員の52.4%（21人中11人）、臨床医学系教員の44.2%（269人中119人）が競争的資金を獲得しています。

男女別では、男性教員の獲得割合が49.3%（286人中141人）、女性教員の獲得割合が55.1%（98人中54人）と男女間に有意な差を認めませんでした。

### ◆競争的資金獲得教員数

	性別	人数(人)	合計(人)	獲得割合	
教養教育部門／ 法人・大学内の組織	男	9	11	50.0%	52.4%
	女	2		66.7%	
医学科基礎医学系	男	30	45	76.9%	76.3%
	女	15		75.0%	
医学科臨床医学系	男	100	119	44.6%	44.2%
	女	19		42.2%	
看護学科	男	2	20	40.0%	57.1%
	女	18		60.0%	
全 体	男	141	195	49.3%	50.8%
	女	54		55.1%	

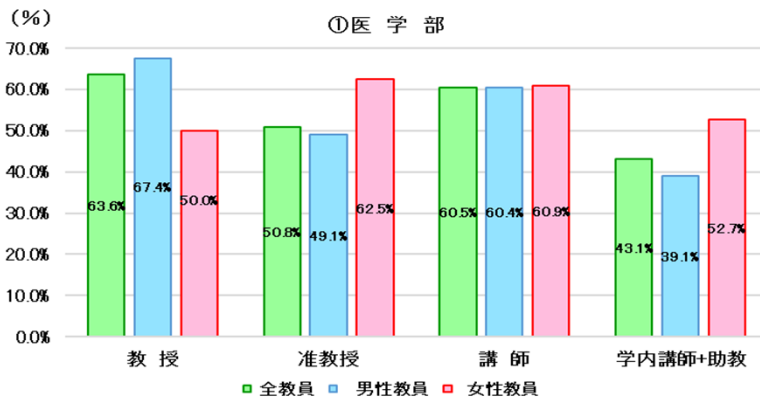
### ◆部門別競争的資金獲得教員割合



# 職位別競争の資金獲得教員割合

## ①医学部

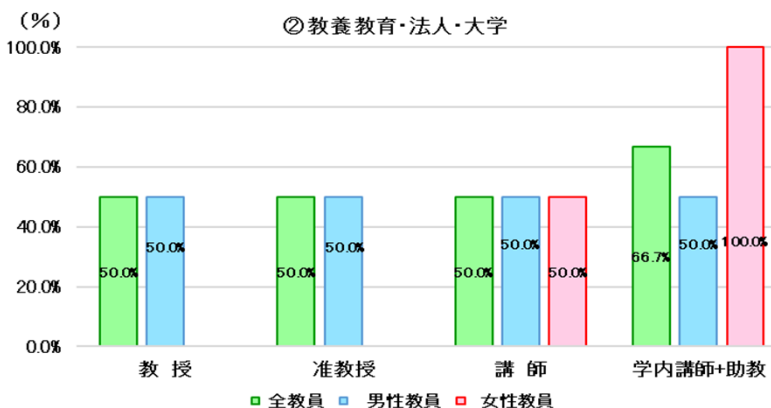
	教員数			競争の資金獲得者数		
	全教員	男性教員	女性教員	全教員	男性教員	女性教員
教授	55	43	12	35	29	6
准教授	65	57	8	33	28	5
講師	76	53	23	46	32	14
学内講師+助教	188	133	55	81	52	29
合計	384	286	98	195	141	54



## ②教養教育/法人・大学

(単位:人)

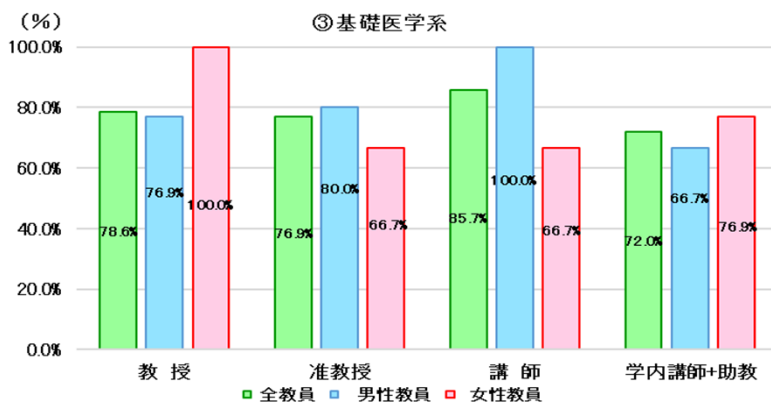
	教員数			競争の資金獲得者数		
	全教員	男性教員	女性教員	全教員	男性教員	女性教員
教授	4	4	0	2	2	0
准教授	8	8	0	4	4	0
講師	6	4	2	3	2	1
学内講師+助教	3	2	1	2	1	1
合計	21	18	3	11	9	2



## ③基礎医学系

(単位:人)

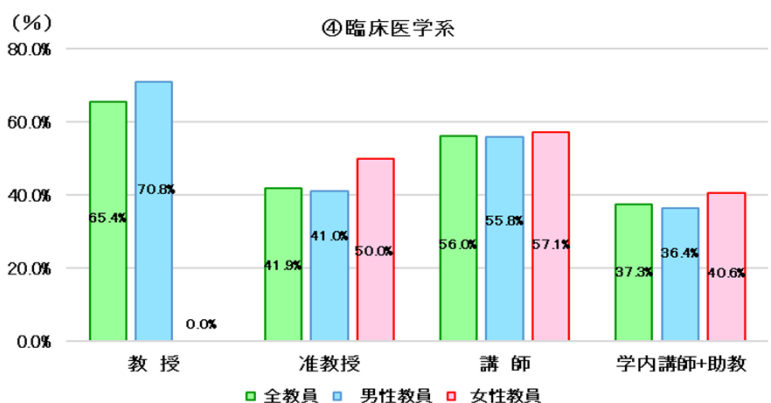
	教員数			競争の資金獲得者数		
	全教員	男性教員	女性教員	全教員	男性教員	女性教員
教授	14	13	1	11	10	1
准教授	13	10	3	10	8	2
講師	7	4	3	6	4	2
学内講師+助教	25	12	13	18	8	10
合計	59	39	20	45	30	15



## ④臨床医学系

(単位:人)

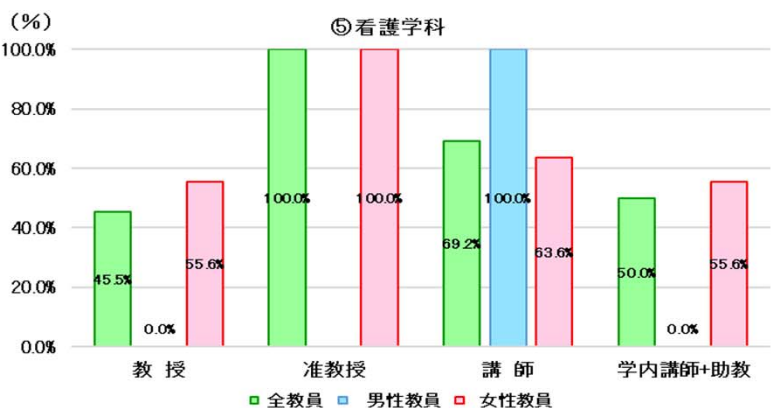
	教員数			競争の資金獲得者数		
	全教員	男性教員	女性教員	全教員	男性教員	女性教員
教授	26	24	2	17	17	0
准教授	43	39	4	18	16	2
講師	50	43	7	28	24	4
学内講師+助教	150	118	32	56	43	13
合計	269	224	45	119	100	19



## ⑤看護学科

(単位:人)

	教員数			競争の資金獲得者数		
	全教員	男性教員	女性教員	全教員	男性教員	女性教員
教授	11	2	9	5	0	5
准教授	1	0	1	1	0	1
講師	13	2	11	9	2	7
学内講師+助教	10	1	9	5	0	5
合計	35	5	30	20	2	18



# 令和3年度文部科学省科学研究費(科研費)申請・採択状況

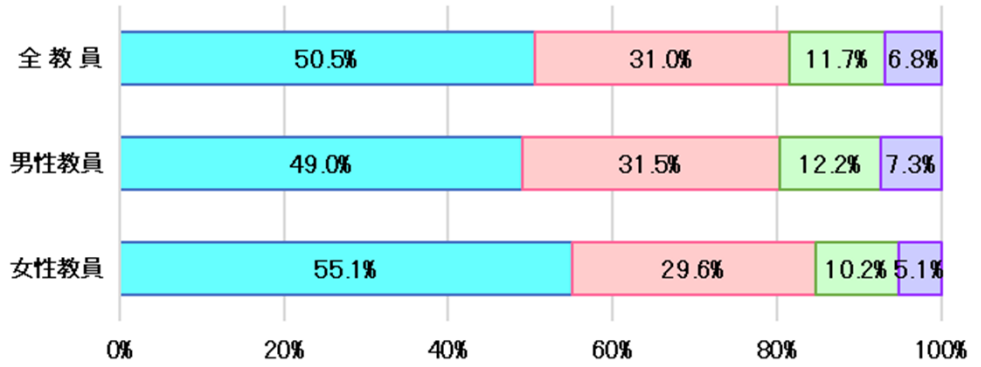
(※不申請：昨年度、本学で科研費申請を行っていない場合)

## ①医学部

(単位:人)

	全教員	男性教員	女性教員
継続+採択	194	140	54
不採択	119	90	29
不申請	45	35	10
新規採用※	26	21	5
合計	384	286	98

※科研獲得なし

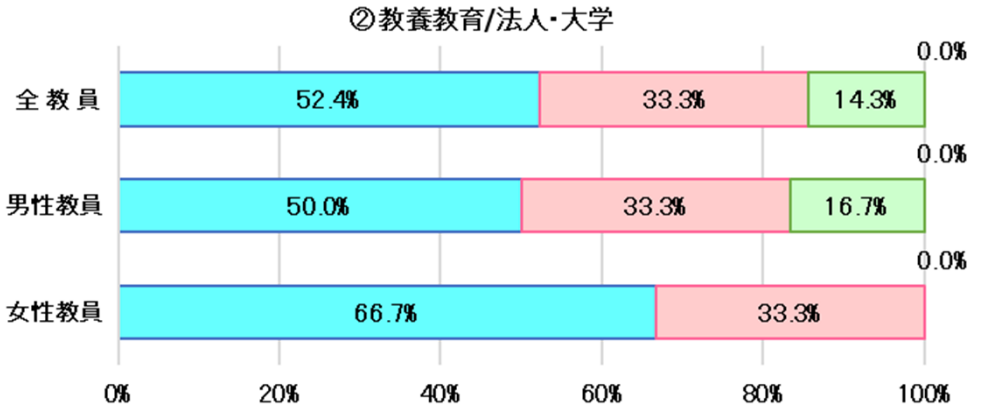


## ②教養教育/法人・大学

(単位:人)

	全教員	男性教員	女性教員
継続+採択	11	9	2
不採択	7	6	1
不申請	3	3	0
新規採用※	0	0	0
合計	21	18	3

※科研獲得なし

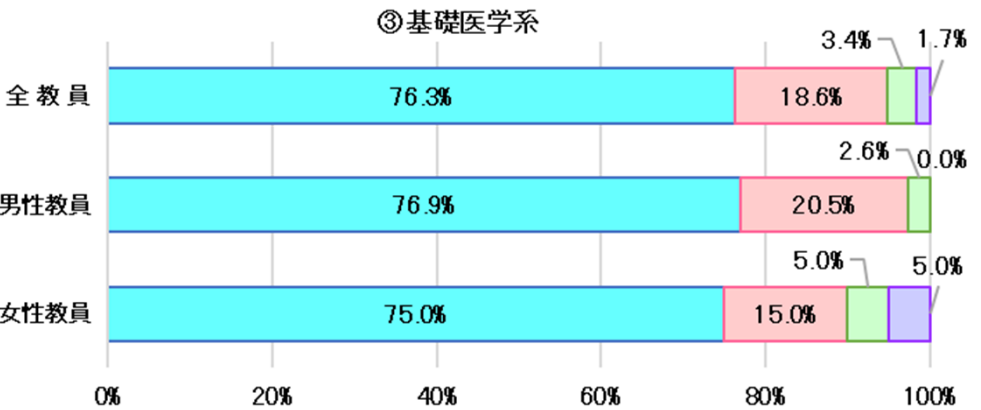


## ③基礎医学系

(単位:人)

	全教員	男性教員	女性教員
継続+採択	45	30	15
不採択	11	8	3
不申請	2	1	1
新規採用※	1	0	1
合計	59	39	20

※科研獲得なし

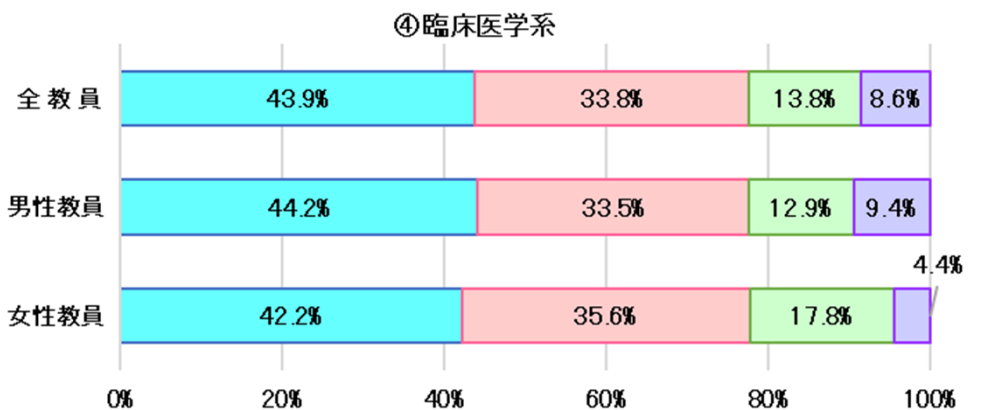


## ④臨床医学系

(単位:人)

	全教員	男性教員	女性教員
継続+採択	118	99	19
不採択	91	75	16
不申請	37	29	8
新規採用※	23	21	2
合計	269	224	45

※科研獲得なし

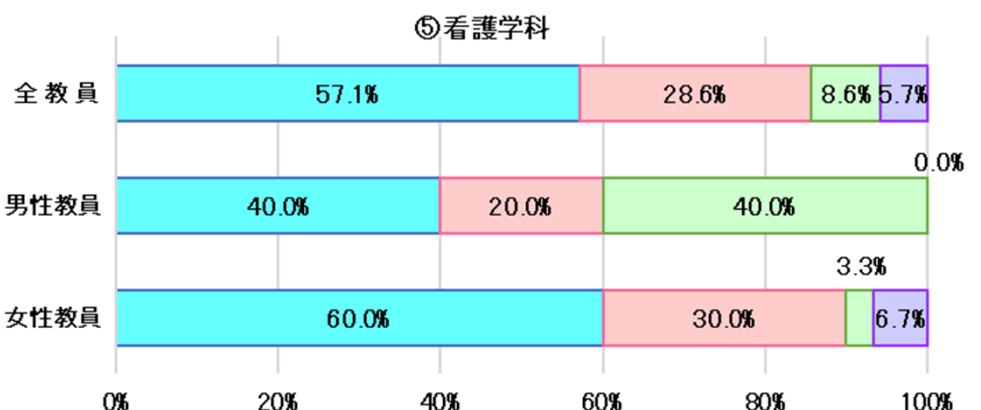


## ⑤看護学科

(単位:人)

	全教員	男性教員	女性教員
継続+採択	20	2	18
不採択	10	1	9
不申請	3	2	1
新規採用※	2	0	2
合計	35	5	30

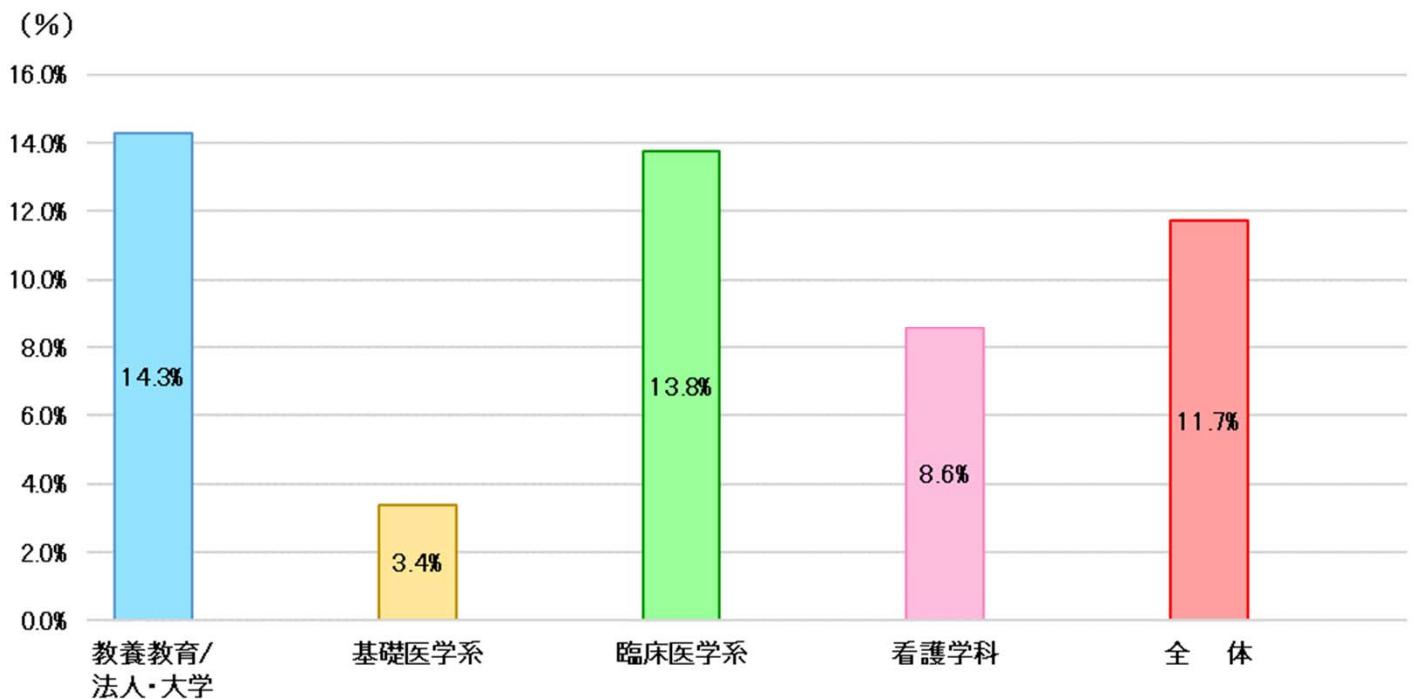
※科研獲得なし



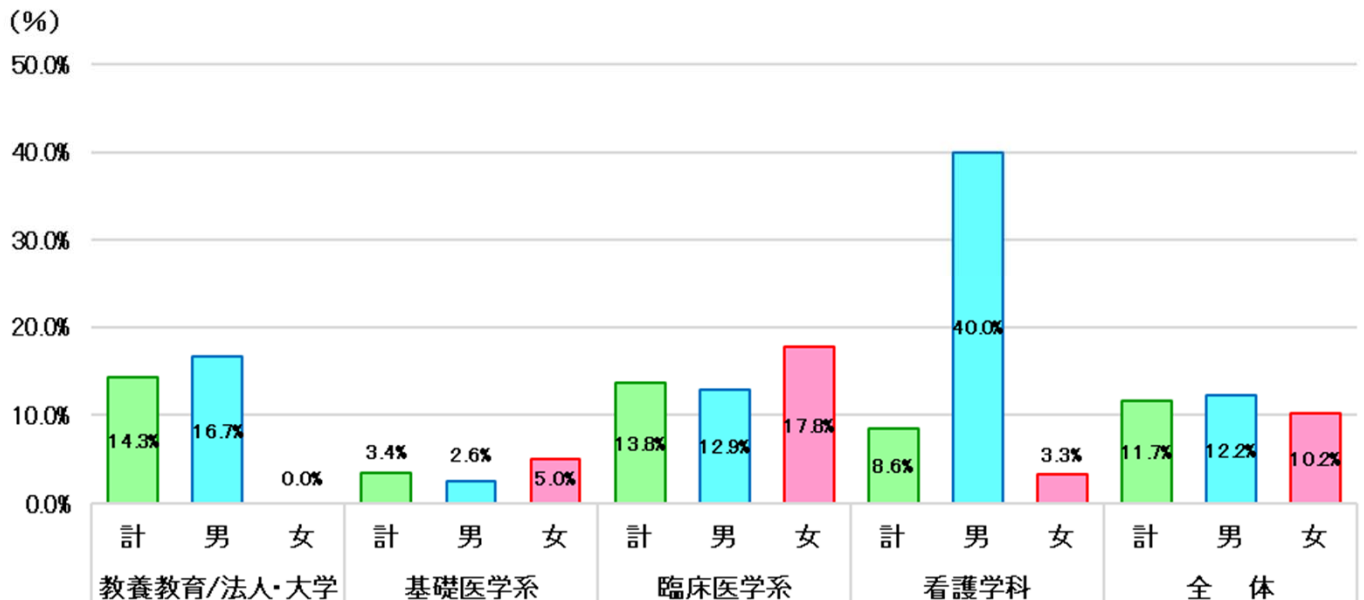
◆科研費不申請教員割合(令和3年9月1日現在)

	教養教育/法人・大学		基礎医学系		臨床医学系		看護学科		全 体	
	男	女	男	女	男	女	男	女	男	女
専任教員数(人)	18	3	39	20	224	45	5	30	286	98
	21		59		269		35		384	
不申請教員数(人)	3	0	1	1	29	8	2	1	35	10
	3		2		37		3		45	
不申請教員割合	16.7%	0.0%	2.6%	5.0%	12.9%	17.8%	40.0%	3.3%	12.2%	10.2%
	14.3%		3.4%		13.8%		8.6%		11.7%	

◆部門別不申請割合



◆男女別不申請割合



# 部門内訳表

法人・大学内の組織	県民健康増進支援センター	医学科臨床医学系	地域医療学講座
	健康管理センター		循環器内科学
	哲学		腎臓内科学
	物理学		呼吸器内科学
	化学		消化器内科学
	生物学		糖尿病・内分泌内科学
	臨床数学		脳神経内科学
	臨床英語		消化器・総合外科学
	保健体育		脳神経外科学
	未来基礎医学		胸部・心臓血管外科学
	教育開発センター		整形外科学
	女性研究者・医師支援センター		口腔外科学
	看護学科		看護実践・キャリア支援センター
人間発達学		眼科学	
臨床病態医学		小児科学	
基礎看護学		精神医学	
成人急性期看護学		皮膚科学	
成人慢性期看護学		泌尿器科学	
老年看護学		耳鼻咽喉・頭頸部外科学	
小児看護学		放射線診断・IVR学	
母性看護学		放射線腫瘍医学	
精神看護学		麻酔科学	
在宅看護学		救急医学	
公衆衛生看護学		総合医療学	
医学科基礎医学系		第一解剖学	病理診断学
	第二解剖学	リハビリテーション医学(リハビリテーション科)	
	第一生理学	がんゲノム・腫瘍内科学	
	第二生理学	形成外科	
	生化学	中央臨床検査部	
	病原体・感染防御医学	輸血部	
	微生物感染症学	中央手術部	
	免疫学	集中治療部	
	薬理学	中央放射線部	
	疫学・予防医学	中央内視鏡部	
	公衆衛生学	透析部	
	法医学	医療情報部	
	分子病理学	総合周産期母子医療センター MFICU	
	発生・再生医学	総合周産期母子医療センター NICU	
	血栓止血先端医学	感染症センター	
	先端医学研究支援機構 医学研究基盤センター 動物実験施設	緩和ケアセンター	
	先端医学研究支援機構 医学研究基盤センター 組換えDNA実験施設	ペインセンター	
	先端医学研究支援機構 医学研究基盤センター RI実験施設	先天性心疾患センター	
	先端医学研究支援機構 産学官連携推進センター	玉井進記念四肢外傷センター	
	総合画像診断センター		
	めまいセンター		
	脳卒中センター		
	乳腺センター		
	栄養管理部		
	臨床研修センター		
	臨床研究センター		
	医療安全推進室		