

本学教員の競争的資金獲得割合（令和4年6月1日時点在籍の教員）

令和4年6月1日時点で在籍する本学専任教員が研究代表者として競争的資金を獲得している割合は下記のとおりです。ここでいう競争的資金とは、文部科学省科学研究費助成事業、厚生労働科学研究費補助金及び厚生労働行政推進調査事業費補助金、日本医療研究開発機構研究費です。

◆専任教員数

	性別	人数(人)	合計(人)
教養教育部門／ 法人・大学内の組織	男	18	21
	女	3	
医学科基礎医学系	男	38	55
	女	17	
医学科臨床医学系	男	222	268
	女	46	
(医学科)	男	278	344
	女	66	
看護学科	男	5	35
	女	30	
全 体	男	283	379
	女	96	

今年度、競争的資金を獲得した専任教員は192人で、獲得教員割合は50.7%（379人中192人）と過半数を超えています。

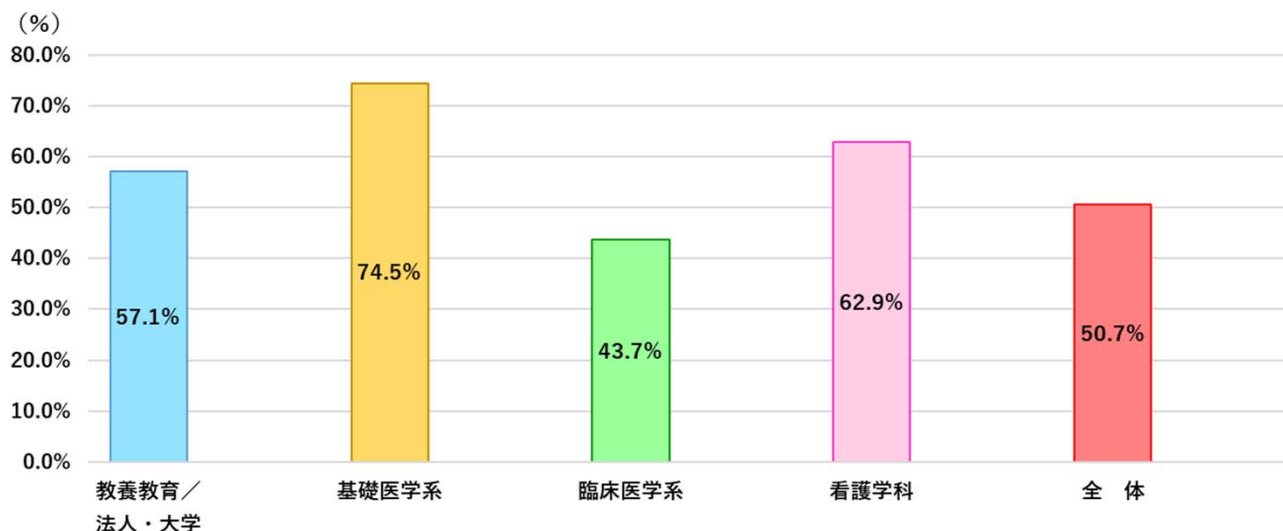
部門別では、基礎医学系教員の74.5%（55人中41人）、看護学科教員の62.9%（35人中22人）、教養教育・法人部門教員の57.1%（21人中12人）、臨床医学系教員の43.7%（268人中117人）が競争的資金を獲得しています。

男女別では、男性教員の獲得割合が49.1%（283人中139人）、女性教員の獲得割合が55.2%（96人中53人）と男女間に有意な差を認めませんでした。

◆競争的資金獲得教員数

	性別	人数(人)	合計(人)	獲得割合(%)	
教養教育部門／ 法人・大学内の組織	男	9	12	50.0%	57.1%
	女	3		100.0%	
医学科基礎医学系	男	28	41	73.7%	74.5%
	女	13		76.5%	
医学科臨床医学系	男	99	117	44.6%	43.7%
	女	18		39.1%	
看護学科	男	3	22	60.0%	62.9%
	女	19		63.3%	
全 体	男	139	192	49.1%	50.7%
	女	53		55.2%	
(医学科)	男	136	170	48.9%	49.4%
	女	34		51.5%	

◆部門別競争的資金獲得教員割合

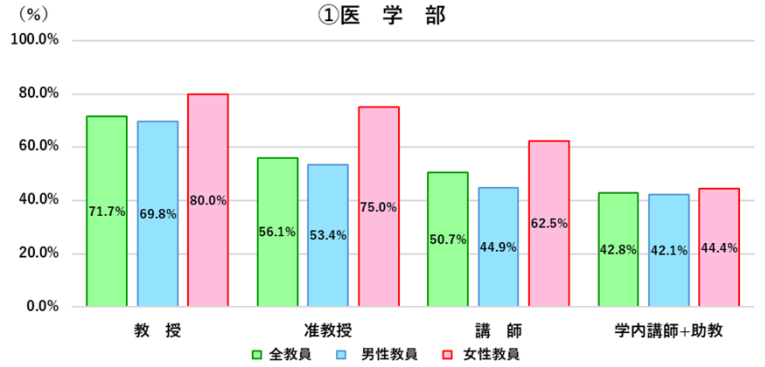


職位別競争の資金獲得教員割合

①医学部

(単位:人)

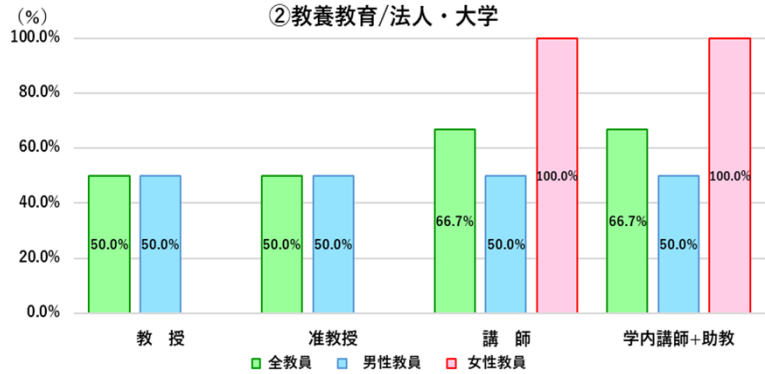
	教員数			競争の資金獲得者数		
	全教員	男性教員	女性教員	全教員	男性教員	女性教員
教授	53	43	10	38	30	8
准教授	66	58	8	37	31	6
講師	73	49	24	37	22	15
学内講師+助教	187	133	54	80	56	24
合計	379	283	96	192	139	53



②教養教育/法人・大学

(単位:人)

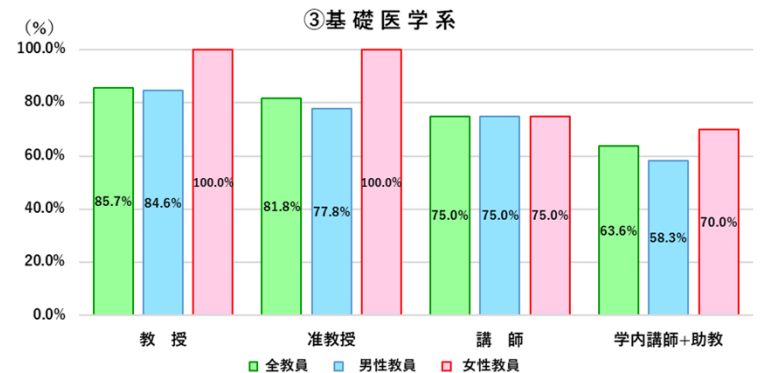
	教員数			競争の資金獲得者数		
	全教員	男性教員	女性教員	全教員	男性教員	女性教員
教授	4	4	0	2	2	0
准教授	8	8	0	4	4	0
講師	6	4	2	4	2	2
学内講師+助教	3	2	1	2	1	1
合計	21	18	3	12	9	3



③基礎医学系

(単位:人)

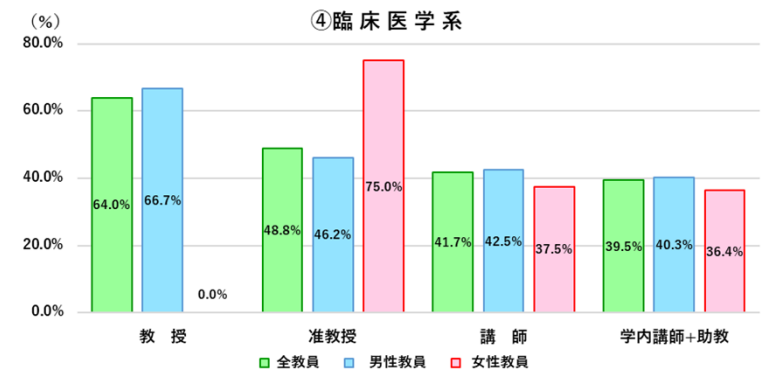
	教員数			競争の資金獲得者数		
	全教員	男性教員	女性教員	全教員	男性教員	女性教員
教授	14	13	1	12	11	1
准教授	11	9	2	9	7	2
講師	8	4	4	6	3	3
学内講師+助教	22	12	10	14	7	7
合計	55	38	17	41	28	13



④臨床医学系

(単位:人)

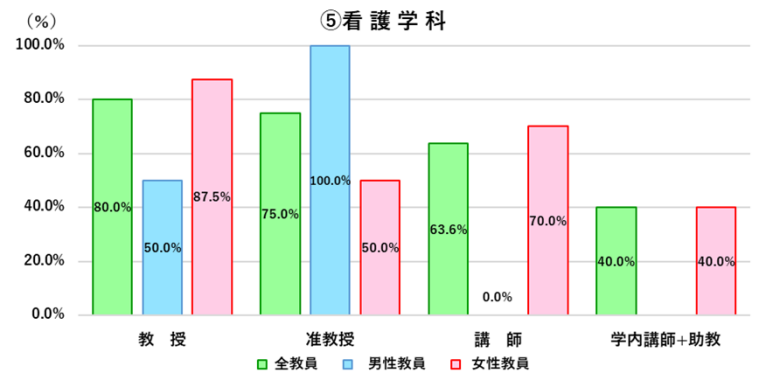
	教員数			競争の資金獲得者数		
	全教員	男性教員	女性教員	全教員	男性教員	女性教員
教授	25	24	1	16	16	0
准教授	43	39	4	21	18	3
講師	48	40	8	20	17	3
学内講師+助教	152	119	33	60	48	12
合計	268	222	46	117	99	18



⑤看護学科

(単位:人)

	教員数			競争の資金獲得者数		
	全教員	男性教員	女性教員	全教員	男性教員	女性教員
教授	10	2	8	8	1	7
准教授	4	2	2	3	2	1
講師	11	1	10	7	0	7
学内講師+助教	10	0	10	4	0	4
合計	35	5	30	22	3	19



令和4年度文部科学省科学研究費（科研費）申請・採択状況

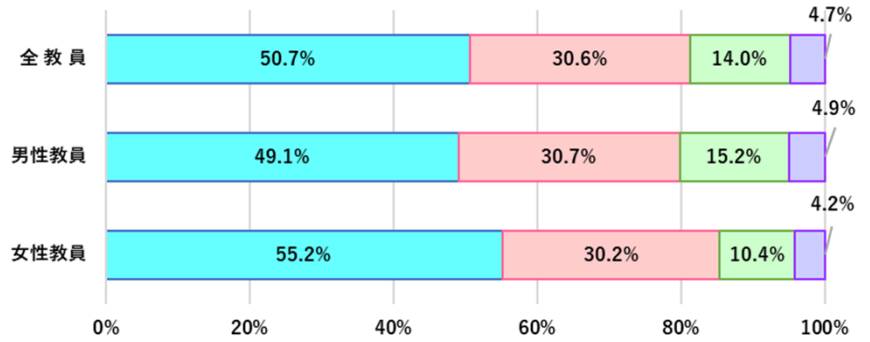
(不申請：昨年度、本学で科研費申請を行っていない場合)

①医学部 (単位：人)

	全教員	男性教員	女性教員
継続+新規採択	192	139	53
不採択	116	87	29
不申請	53	43	10
新採用※	18	14	4
合計	379	283	96

※科研獲得なし

①医学部

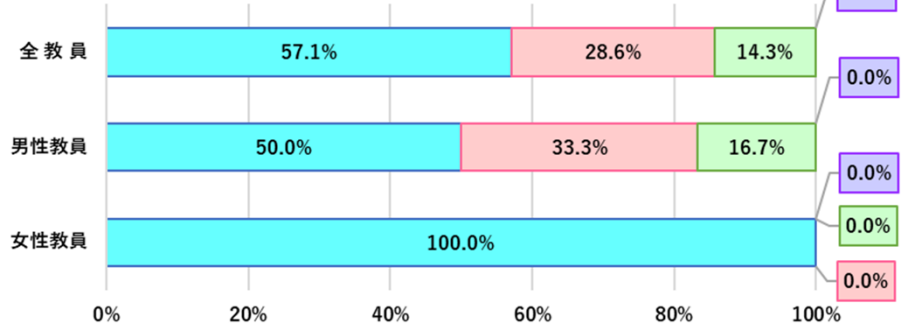


②教養教育/法人・大学 (単位：人)

	全教員	男性教員	女性教員
継続+新規採択	12	9	3
不採択	6	6	0
不申請	3	3	0
新採用※	0	0	0
合計	21	18	3

※科研獲得なし

②教養教育/法人・大学

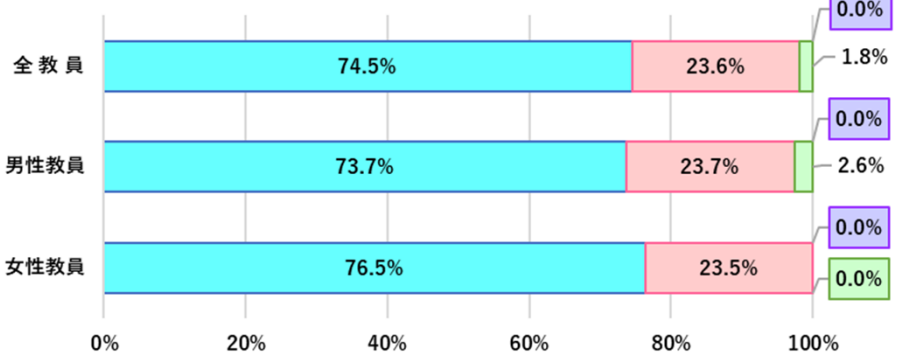


③基礎医学系 (単位：人)

	全教員	男性教員	女性教員
継続+新規採択	41	28	13
不採択	13	9	4
不申請	1	1	0
新採用※	0	0	0
合計	55	38	17

※科研獲得なし

③基礎医学系

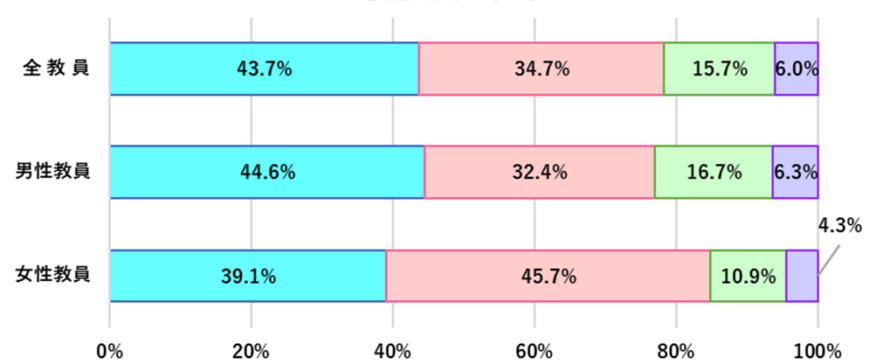


④臨床医学系 (単位：人)

	全教員	男性教員	女性教員
継続+新規採択	117	99	18
不採択	93	72	21
不申請	42	37	5
新採用※	16	14	2
合計	268	222	46

※科研獲得なし

④臨床医学系

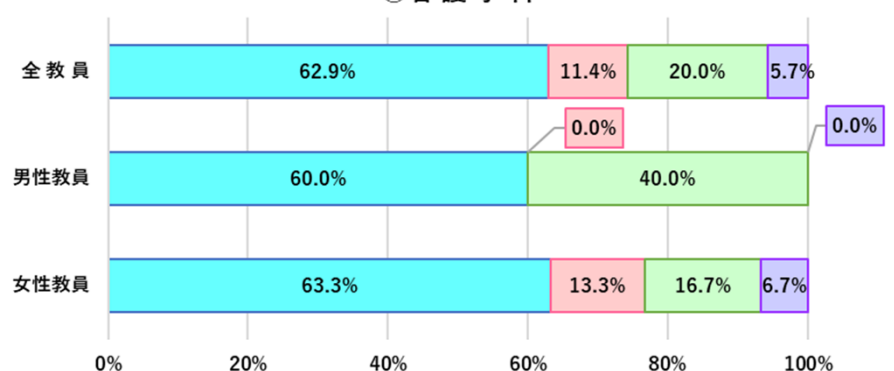


⑤看護学科 (単位：人)

	全教員	男性教員	女性教員
継続+新規採択	22	3	19
不採択	4	0	4
不申請	7	2	5
新採用※	2	0	2
合計	35	5	30

※科研獲得なし

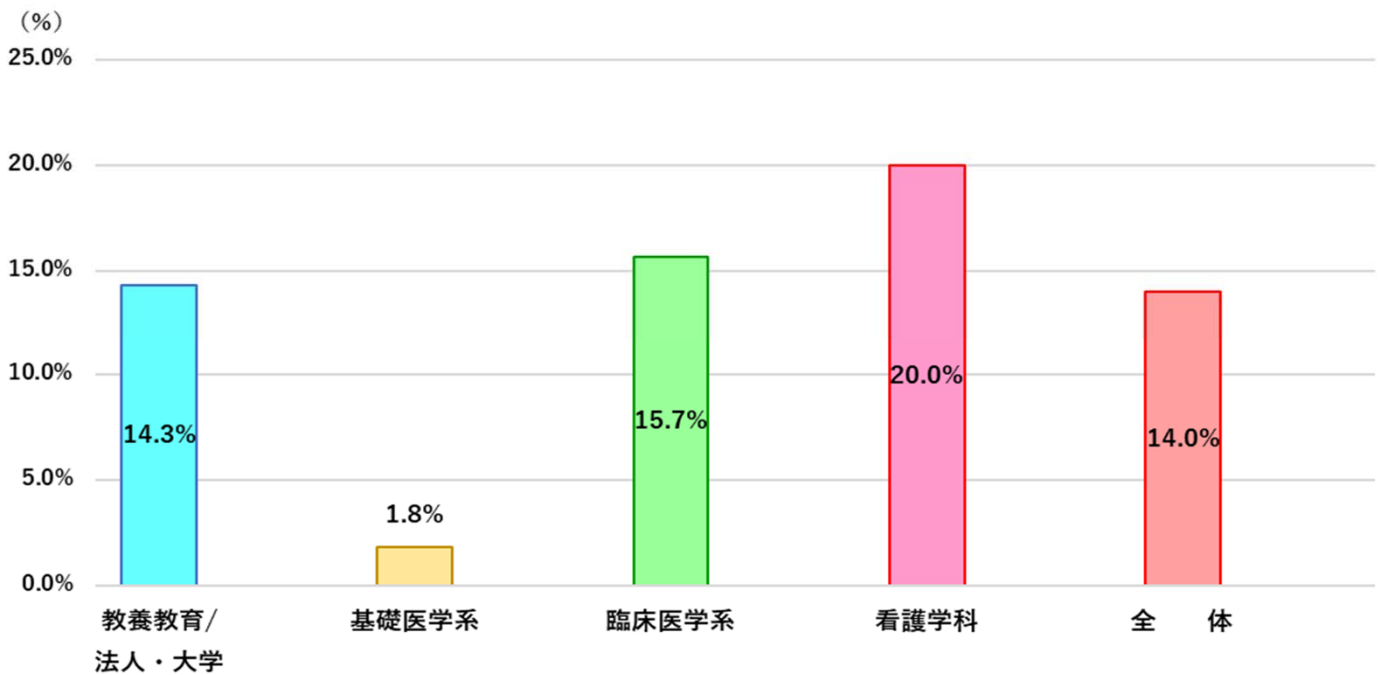
⑤看護学科



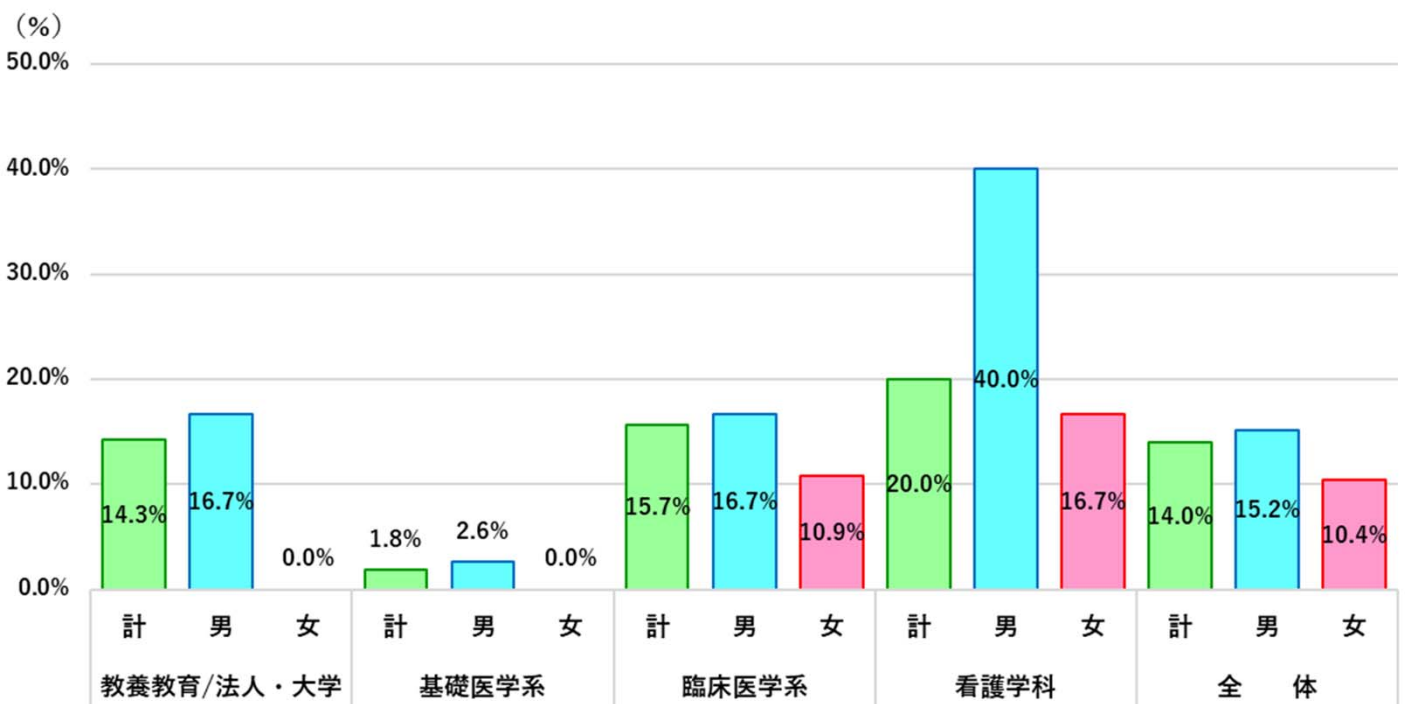
◆科研費不申請教員割合（令和4年6月1日現在）

	教養教育/法人・大学		基礎医学系		臨床医学系		看護学科		全 体	
	男	女	男	女	男	女	男	女	男	女
専任教員数(人)	18	3	38	17	222	46	5	30	283	96
	21		55		268		35		379	
不申請教員数(人)	3	0	1	0	37	5	2	5	43	10
	3		1		42		7		53	
不申請教員割合 (%)	16.7%	0.0%	2.6%	0.0%	16.7%	10.9%	40.0%	16.7%	15.2%	10.4%
	14.3%		1.8%		15.7%		20.0%		14.0%	

◆部門別不申請割合



◆男女別不申請割合



部 門 内 訳 表

法人・養育大学内部門の組織	県民健康増進支援センター	地域医療学講座
	健康管理センター	
	哲学	
	物理学	
	化学	
	生物学	
	臨床数学	
	臨床英語	
	保健体育	
	未来基礎医学	
	教育開発センター	
	女性研究者・医師支援センター	
	看護実践・キャリア支援センター	
	人間発達学	
臨床病態医学		
基礎看護学		
成人急性期看護学		
成人慢性期看護学		
老年看護学		
小児看護学		
母性看護学		
精神看護学		
在宅看護学		
公衆衛生看護学		
医学科基礎医学系	第一解剖学	
	第二解剖学	
	第一生理学	
	第二生理学	
	生化学	
	病原体・感染防御医学	
	微生物感染症学	
	免疫学	
	薬理学	
	疫学・予防医学	
	公衆衛生学	
	法医学	
	分子病理学	
	発生・再生医学	
血栓止血先端医学		
先端医学研究支援機構 医学研究基盤センター 動物実験施設		
先端医学研究支援機構 医学研究基盤センター 組換えDNA実験施設		
先端医学研究支援機構 医学研究基盤センター RI実験施設		
先端医学研究支援機構 産学官連携推進センター		
循環器内科学		
腎臓内科学		
呼吸器内科学		
消化器内科学		
糖尿病・内分泌内科学		
脳神経内科学		
消化器・総合外科学		
脳神経外科学		
胸部・心臓血管外科学		
整形外科学		
口腔外科学		
産婦人科学		
眼科学		
小児科学		
精神医学		
皮膚科学		
泌尿器科学		
耳鼻咽喉・頭頸部外科学		
放射線診断・IVR学		
放射線腫瘍医学		
麻酔科学		
救急医学		
総合医療学		
病理診断学		
リハビリテーション医学		
がんゲノム・腫瘍内科学		
形成外科		
中央臨床検査部		
輸血部		
中央手術部		
集中治療部		
中央放射線部		
中央内視鏡部		
透析部		
医療情報部		
総合周産期母子医療センター MFICU		
総合周産期母子医療センター NICU		
感染症センター		
緩和ケアセンター		
ペインセンター		
先天性心疾患センター		
玉井進記念四肢外傷センター		
総合画像診断センター		
めまいセンター		
脳卒中センター		
乳腺センター		
栄養管理部		
臨床研修センター		
臨床研究センター		
医療安全推進室		