



学外(自宅や外出先など)からも利用できます!

# リモートアクセス

- ・医中誌Web
- ・メディカルオンライン
- ・医書.jpオールアクセス



# 医中誌Web① 事前準備【学内】

(1) 図書館HPの「学習サポート」をクリックし、「リモートアクセス用ID/PWページ」にアクセスする

(2) 下にスクロールし、「医中誌Web」のUser IDとパスワードをメモする



# 医中誌Web② リモートアクセス

- (1) 図書館HP上部の「文献検索」タブから、またはインターネットで「医中誌Web」を検索して、  
医中誌Webにアクセスする
- (2) 「ログイン」をクリックし、メモしたUser IDとパスワードでログインする
- (3) 利用が終わったら右上の ≡ からログアウトする



利用開始(ログイン)

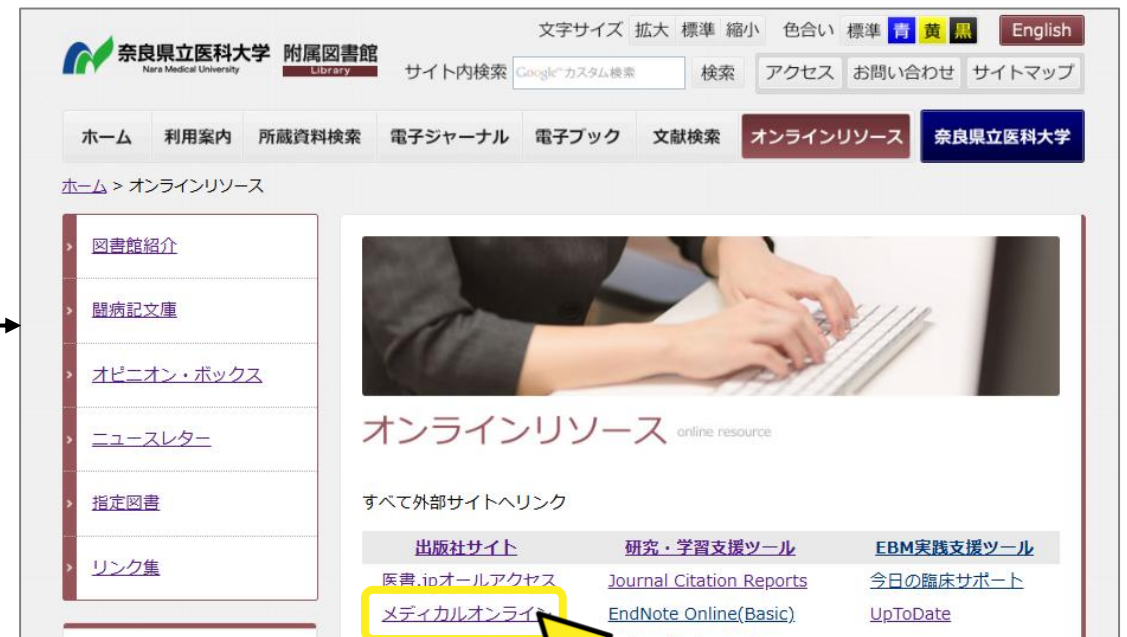


利用後(ログアウト)

# メディカルオンライン① 事前準備【学内】

(1) 図書館HP上部の「オンラインリソース」タブをクリックし、「メディカルオンライン」にアクセスする

※図書館HP→「学習サポート」→【リモートアクセス用ID/PWページ】内にある  
「メディカルオンライン」のIDとパスワードを利用すると、学外からでもMyページアカウントの登録が可能です。



# メディカルオンライン① 事前準備【学内】



(2)画面右側(スマホの場合は右上の👤をクリック)の「Myページ新規登録」をクリック

(3)画面に従ってMyページアカウントの登録を完了させる

※学外から登録する場合は、リモートアクセス用IDとパスワードでログインした後に「Myページ新規登録」をクリックしてください。

The screenshot shows the Medical\*Online website interface. At the top right, there is a navigation menu with links for 'はじめての方へ' and 'ヘルプ・お問い合わせ'. Below this is a main navigation bar with tabs for 'ホーム', '文献', 'イーブックス', 'ビデオ', 'くすり', 'プロダクト', and 'ブックセンター'. Each tab has sub-links for various search and viewing options. A search bar is located below the navigation bar, with a dropdown menu for '20件' and a search icon. There are also checkboxes for '類義語を使用する' and '本文閲覧可のみ'. The main content area is divided into sections: 'メディカルオンライン「文献」サービス' and 'インフォメーション'. On the right side, there is a user profile menu for '奈良県立医科大学様'. The menu includes 'ID: IP認証', '会員種別: 法人会員', and 'プラン種別: フリーアクセス'. The 'Myページログイン' button is highlighted with a yellow box, and a yellow arrow points to the 'Myページ新規登録' button. Below the profile menu is a 'ログアウト' button. At the bottom right, there are logos for '研究者のための' and 'USACQ'.

# メディカルオンライン② リモートアクセス

- (1) 図書館HP上部の「オンラインリソース」タブから、またはインターネットで「メディカルオンライン」を検索して、メディカルオンラインにアクセスする
- (2) 右上の  をクリックし、「リモートログインはこちらへ」をクリックする
- (3) MyページアカウントのIDとパスワードでログインする
- (4) 利用が終わったら右上の  からログアウトする



利用開始(ログイン)


利用後(ログアウト)

# 医書.jpオールアクセス① 事前準備【学内】

- (1) 図書館HPの「学習サポート」をクリックし、「リモートアクセス用ID/PWページ」にアクセスする
- (2) 「医書.jpオールアクセス」のUser IDとパスワードをメモする



# 医書.jpオールアクセス② リモートアクセス

- (1) 図書館HP上部の「オンラインリソース」タブから、またはインターネットで「医書.jp」を検索して、  
医書.jpにアクセスする
- (2) 「ログイン」をクリックし、「施設共通IDでログイン」を選択する
- (3) メモしたUser IDとパスワードでログインする
- (4) 利用が終わったら右上の  からログアウトする



利用開始(ログイン)

利用後(ログアウト)